



«РАССМОТРЕНО»

Руководитель ШМО

 /Мубаракшина Р.Х./  
Протокол №1 от «29» августа 2023 г.


«СОГЛАСОВАНО»

Зам. директора по УР

 /Зиганшина М.И./  
«31» августа 2023 г.

«УТВЕРЖДАЮ»

Директор МБОУ «Лашманская СОШ»

 Шайдуллин И.Н./  
Приказ № 17 от «31» августа 2023 г.



### РАБОЧАЯ ПРОГРАММА

по учебному курсу «Индивидуальный проект»  
для обучающихся 10 класса  
учителя I квалификационной категории  
МБОУ «Лашманская СОШ»  
Черемшанского муниципального района Республики Татарстан  
Мубаракшина Илдара Масхутовича

## ПОЯСНИТЕЛЬНАЯ ЗАПИСКА

**Основные документы, используемые при составлении рабочей программы:**

- Закон «Об образовании в Российской Федерации» № 273-ФЗ от 29.12.2012;
- Федеральный закон №371-ФЗ «О внесении изменений в Федеральный закон «Об образовании в Российской Федерации» от 24.09.2022г.;
- Федеральный государственный образовательный стандарт основного общего образования, утвержденный приказом Минобрнауки России от 17.12.2010 № 1897 (с изменениями и дополнениями от 29.12.2014 № 1644, от 31.12.2015 № 1577, от 31.05.2021 № 287, от 18.07.2022 № 568);
- Федеральный перечень учебников, допущенных к использованию, утвержденного Приказом Минпросвещения России от 21.09.2022 № 858;
- Федеральный перечень электронных учебников, допущенных к использованию, утвержденного Приказом Минпросвещения России от 02.08.2022 № 653;
- Закон Республики Татарстан от 22.07.2013 № 68-ЗРТ (ред. от 23.07.2014) «Об образовании»;
- Федеральная образовательная программа основного общего образования, (утверждена приказом Минпросвещения России от 18.05.2023 № 370)
- Основная образовательная программа основного общего образования МБОУ «Лашманская СОШ» на 2023-2024 г.;
- Учебный план МБОУ «Лашманская СОШ» на 2023-2024 г. (утв. приказом № 1 от 31.08.2023);
- Положение о рабочей программе принятой на заседании педагогического совета МБОУ «Лашманская СОШ» (протокол №1 от 29.08.2023 и утвержденного директором школы приказ № 17 от 31.08.2023
- примерной программой М.В.Половковой «Индивидуальный проект».

### **Цели изучения предмета и планируемые результаты освоения**

#### **Учебного предмета**

Индивидуальный проект представляет собой особую форму организации деятельности обучающихся (учебное исследование или учебный проект).

**Актуальность** данного курса обусловлена потребностью государства в активном, самостоятельном, мобильном, информационно грамотном, компетентном гражданине общества, а также необходимостью формирования учебно-познавательной компетентности учащихся. Так как она занимает особое место в совокупности компетентностей личности, обеспечивает присвоение человеком всего целостного и разнообразного мира культуры. Более того, познавательная составляющая имманентно присутствует в остальных видах ключевых компетентностей. В тоже время результаты многочисленных

исследований учёных, методистов, педагогов-практиков свидетельствуют о недостаточном уровне владения учащимися ключевыми образовательными компетентностями и в том числе важнейшей из них – учебно-познавательной.

**Отличительная особенность** курса состоит в том, что предмет «Индивидуальный проект» представляет собой учебный проект или учебное исследование, выполняемое обучающимся в рамках одного или нескольких учебных предметов, что обеспечивает приобретение навыков в самостоятельном освоении содержания и методов избранных областей знаний и/или видов деятельности, или самостоятельном применении приобретенных знаний и способов действий при решении практических задач, а также развитие способности проектирования и осуществления целесообразной и результативной деятельности (познавательной, конструкторской, социальной, художественно-творческой, иной).

Индивидуальный проект является логическим завершением школьной проектной системы и, одновременно, переходным элементом, мостом к взрослой, самостоятельной жизни человека. Индивидуальный проект выполняется учащимися в течение одного года в рамках учебного времени, специально отведённого учебным планом, и должен быть представлен в виде завершённого учебного исследования или разработанного проекта.

**Цель курса:** формирование навыков разработки, реализации и общественной презентации обучающимися результатов исследования индивидуального проекта, направленного на решение научной, личностно и (или) социально значимой проблемы.

**Задачи курса:**

- реализация требований Стандарта к личностным и метапредметным результатам освоения основной образовательной программы;
- формирование у обучающихся системных представлений и опыта применения методов, технологий и форм организации проектной и учебно-исследовательской деятельности для достижения практико-ориентированных результатов образования;
- повышение эффективности освоения обучающимися основной образовательной программы, а также усвоения знаний и учебных действий.

### **Общая характеристика курса.**

Содержание программы в основном сфокусировано на процессах исследования и проектирования (в соответствии с ФГОС), но вместе с тем содержит необходимые отсылки к другим типам деятельности. При этом программа предполагает практические задания на освоение инструментария исследования и проектирования в их нормативном виде и в их возможной взаимосвязи.

Тематически программа построена таким образом, чтобы дать представление о самых необходимых аспектах, связанных с процессами исследования и проектирования, в соответствии с существующими культурными нормами. С

помощью данного курса предполагается адаптирование этих норм для понимания и активного использования школьниками в своих проектах и исследованиях.

Предлагаемый курс рассчитан на 34 ч освоения. Он состоит из нескольких модулей, каждый из которых является необходимым элементом в общей структуре курса. Логика чередования модулей выстроена таким образом, чтобы у обучающегося была возможность изучить часть теоретического материала самостоятельно или под руководством взрослого. Другая часть модулей специально предназначена для совместной работы в общем коммуникативном пространстве и предполагает обсуждение собственных замыслов, идей, ходов. И наконец, третий тип модулей нацелен на собственную поисковую, проектную, конструкторскую или иную по типу деятельность в относительно свободном режиме. Проходя один модуль за другим, обучающийся получает возможность сначала выдвинуть свою идею, затем проработать её, предъявить одноклассникам и другим заинтересованным лицам, получив конструктивные критические замечания, и успешно защитить свою работу.

Модульная структура даёт возможность её вариативного использования при прохождении курса: в зависимости от предыдущего опыта в подобных работах могут предлагаться индивидуальные «дорожные карты» старшеклассника или рабочих команд.

Для самостоятельной работы важны умения, полученные в том числе на предыдущих этапах обучения, а именно умения искать, анализировать и оценивать необходимую для работы информацию. Помимо Интернета, следует не только рекомендовать, но и требовать пользоваться научными и научно-популярными изданиями в библиотечных фондах.

Коммуникативные события, которые включены в процесс тренировки и выполнения проекта или исследования, следует специально подготавливать и сценировать. Для этого необходимо заранее продумывать, как будет происходить процесс коммуникации, а именно:

- что будет предметом доклада или сообщения участников события;
- каковы функции в обсуждении каждого его участника: задаёт вопросы на понимание, высказывает сомнения, предлагает встречные варианты и т. д.;
- какой рабочий формат будет выбран: фронтальная работа с общей дискуссией, первоначальное обсуждение в группах или парах, распределение ролей и подготовка шаблонов обсуждения или спонтанные оценки сообщений;
- кто является регулятором дискуссии — педагог, ведущий (регулирующий) этот курс, или привлечённый специалист, владеющий способностью выстраивать содержательное обсуждение, процессом проблематизации и способами выхода в позитивное продолжение работы.

Большое значение для реализации программы имеют лица в статусе эксперта. Для старшеклассников, занимающихся проектами и исследованиями, чрезвычайно важна интеллектуально насыщенная среда, в которой их работа могла бы быть проанализирована с разных точек зрения. Регулярное сопровождение процесса

работы над проектом или исследованием ведёт ответственный за это педагог. В дополнение обязательно нужны публичные слушания, во время которых проявляются и проверяются многие метапредметные и личностные результаты обучения в школе, достигнутые к моменту её окончания.

В качестве экспертов могут выступать учителя школы, выпускники школы — студенты вузов, представители власти, бизнеса, государственных структур, так или иначе связанных с тематикой и проблематикой работ старшеклассников. При этом важно понимать, что необходимо предварительное согласование с экспертами их позиции и функций. С одной стороны, эксперт должен честно указывать на слабые или ошибочные подходы в рассуждениях ученика, а с другой — непременно обозначать пути возможных решений, рекомендовать источники необходимой информации, дополнительные методики, с тем чтобы у автора идеи не опустились руки и не пропало желание продолжить работу.

Программа, по сути, является метапредметной, поскольку предполагает освоение ряда понятий, способов действия и организаторских навыков, стоящих «над» предметными способами работы ученика. К ним относятся постановка проблем, перевод проблем в задачи, схематизация и использование знаков и символов, организация рефлексии, сценирование события. Несмотря на то что программа называется «Индивидуальный учебный проект», значительная часть занятий предусматривает групповую и коллективную работу. Основные идеи курса:

- единство материального мира;
- внутри- и межпредметная интеграция;
- взаимосвязь науки и практики;
- взаимосвязь человека и окружающей среды.

Формами контроля над усвоением материала могут служить отчёты по работам, самостоятельные творческие работы, тесты, итоговые учебно-исследовательские проекты. Итоговое занятие проходит в виде научно-практической конференции или круглого стола, где заслушиваются доклады учащихся по выбранной теме исследования, которые могут быть представлены в форме реферата или отчёта по исследовательской работе.

**Межпредметные связи** просматриваются через взаимодействие с:

- русским языком (воспитание культуры речи через чтение и воспроизведение текста; формирование культуры анализа текста на примере приёма «описание»);
- информатикой (использование ИКТ для индивидуальных проектов);
- с другими предметными областями по теме индивидуального проекта

Индивидуальный проект представляет собой особую форму организации деятельности учащихся (учебное исследование или учебный проект), направленную на формирование личностных, предметных и метапредметных результатов обучения.

**Личностные результаты** освоения программы учебного предмета отражают:

уважение к своему народу, гордости за свой край, свою Родину, уважение государственных символов;

сформированность мировоззрения, соответствующего современному уровню развития науки и общественной практики, основанного на диалоге культур, а также различных форм общественного сознания, осознание своего места в поликультурном мире;

сформированность основ саморазвития и самовоспитания в соответствии с общечеловеческими ценностями и идеалами гражданского общества; готовность и способность к самостоятельной, творческой и ответственной деятельности;

толерантное сознание и поведение в поликультурном мире, готовность и способность вести диалог с другими людьми, достигать в нём взаимопонимания, находить общие цели и сотрудничать для их достижения;

навыки сотрудничества со сверстниками, детьми младшего возраста, взрослыми в образовательной, общественно полезной, учебно-исследовательской, проектной и других видах деятельности;

готовность и способность к образованию, в том числе самообразованию, на протяжении всей жизни; сознательное отношение к непрерывному образованию как условию успешной профессиональной и общественной деятельности;

эстетическое отношение к миру, включая эстетику быта, научного и технического творчества, спорта, общественных отношений;

принятие и реализацию ценностей здорового и безопасного образа жизни, потребности

в физическом самосовершенствовании, занятиях спортивно-оздоровительной деятельностью, неприятие вредных привычек: курения, употребления алкоголя, наркотиков;

9) бережное, ответственное и компетентное отношение к физическому и психологическому здоровью, как собственному, так и других людей, умение оказывать первую помощь;

осознанный выбор будущей профессии и возможностей реализации собственных жизненных планов; отношение к профессиональной деятельности как возможности участия в решении личных, общественных проблем;

сформированность экологического мышления, понимания влияния социально-экономических процессов на состояние природной и социальной среды; приобретение опыта эколого-направленной деятельности.

**Метапредметные результаты** освоения программы учебного предмета отражают:

умение самостоятельно определять цели деятельности и составлять планы деятельности; самостоятельно осуществлять, контролировать и корректировать деятельность; использовать все возможные ресурсы для достижения поставленных целей и реализации планов деятельности; выбирать успешные стратегии в различных ситуациях;

умение продуктивно общаться и взаимодействовать в процессе совместной деятельности, учитывать позиции других участников деятельности, эффективно разрешать конфликты;

владение навыками познавательной, учебно-исследовательской и проектной деятельности, навыками разрешения проблем; способность и готовность к самостоятельному поиску методов решения практических задач, применению различных методов познания;

готовность и способность к самостоятельной информационно-познавательной деятельности, включая умение ориентироваться в различных источниках информации,

критически оценивать и интерпретировать информацию, получаемую из различных источников;

умение самостоятельно оценивать и принимать решения, определяющие стратегию поведения, с учётом гражданских и нравственных ценностей;

**Предметные результаты** освоения программы учебного предмета «Индивидуальный проект» отражают:

сформированность навыков коммуникативной, учебно-исследовательской деятельности, критического мышления;

способность к инновационной, аналитической, творческой, интеллектуальной деятельности;

сформированность навыков проектной деятельности, а также самостоятельного применения приобретённых знаний и способов действий при решении различных задач,

используя знания нескольких учебных предметов и/или предметных областей;

способность постановки цели и формулирования гипотезы исследования, планирования работы, отбора и интерпретации необходимой информации, структурирования аргументации результатов исследования на основе собранных данных, презентации результатов;

сформированность понятий проект, проектирование

владение знанием этапов проектной деятельности;

владение методами поиска и анализа научной информации.

### **В результате освоения программы учебного предмета «Индивидуальный проект»**

#### Обучающиеся научатся

- формулировать научную гипотезу, ставить цель в рамках исследования и проектирования, исходя из культурной нормы и соотносясь с представлениями об общем благе;

- восстанавливать контексты и пути развития того или иного вида научной деятельности, определяя место своего исследования или проекта в общем культурном пространстве;

- оценивать ресурсы, в том числе и нематериальные (такие, как время), необходимые для достижения поставленной цели;

- находить различные источники материальных и нематериальных ресурсов, предоставляющих средства для проведения исследований и реализации проектов в различных областях деятельности человека.

#### Обучающиеся получают возможность научиться:

- отслеживать и принимать во внимание тренды и тенденции развития различных видов деятельности, в том числе научных, учитывать их при постановке собственных целей;
- вступать в коммуникацию с держателями различных типов ресурсов, точно и объективно презентуя свой проект или возможные результаты исследования, с целью обеспечения продуктивного взаимовыгодного сотрудничества;
- адекватно оценивать риски реализации проекта и проведения исследования и предусматривать пути минимизации этих рисков.

#### **Место учебного предмета в учебном плане**

«Индивидуальный проект» является обязательной частью учебного плана на ступени среднего общего образования. Согласно годовому календарному графику школы образовательный процесс в 10 классе осуществляется в режиме 34 учебных недель. Общее количество часов по учебному предмету за один год обучения - 34, количество часов в неделю - 1.

#### **Формы и методы, периодичность и порядок текущей и промежуточной диагностики планируемых результатов обучающихся**

Возможные формы организации деятельности: лекция, беседа, дискуссия, практическая работа, работа с источниками, в частности с документами. Наибольшее внимание будет уделено практическим заданиям по выработке запланированных навыков и умений – выполнению творческих заданий, итогом которых будет являться защита индивидуальных проектов. Во время учебных занятий могут использоваться различные виды индивидуальной, парной и групповой работы.

#### **Методы организации и осуществления учебно-познавательной деятельности:**

- словесные методы (проблемная беседа, диспут, дискуссия, публичное выступление учащегося с докладом);
- наглядные методы (демонстрация способов деятельности: способы решения задач, правила пользования приборами, демонстрация опытов, презентации);
- практические методы (самостоятельное выполнение творческих упражнений прикладной направленности, проведение учащимися опытов, исследовательской деятельности);
- логические методы (индукция, дедукция, анализ, синтез, сравнение);
- проблемно-поисковые методы (проблемное изложение знаний, эвристический метод, исследовательский метод);



- методы самостоятельной работы (методы управления собственными учебными действиями: учащиеся приобретают навыки работы с дополнительной литературой, с учебником, с Интернет ресурсами, навыки решения учебной проблемы: проверка гипотезы, проведение эксперимента, выполнение исследовательской деятельности, составление презентации и её защита).

*Формами промежуточной аттестации* учащихся являются участие в дискуссиях, круглых столах, тестирование, подготовка мультимедийной презентации по отдельным проблемам.

*Итоговая аттестация* проводится в виде защиты проекта.

## **Содержание курса**

### **Модуль 1. Культура исследования и проектирования (10 ч)**

Знакомство с современными научными представлениями о нормах проектной и исследовательской деятельности, а также анализ уже реализованных проектов.

*Раздел 1.1.* Что такое проект. Основные понятия, применяемые в области проектирования: проект; технологические, социальные, экономические, волонтерские, организационные, смешанные проекты.

*Раздел 1.2.* Анализирование проекта. Самостоятельная работа обучающихся (индивидуально и в группах) на основе найденного материала из открытых источников и содержания школьных предметов, изученных ранее (истории, биологии, физики, химии).

*Раздел 1.3.* Выдвижение идеи проекта. Процесс проектирования и его отличие от других профессиональных занятий.

*Раздел 1.4\*.* «Сто двадцать лет на службе стране». Проект П. А. Столыпина. Рассмотрение примера масштабного проекта от первоначальной идеи с системой аргументации до полной его реализации.

*Раздел 1.5.* Техническое проектирование и конструирование. Разбор понятий: проектно-конструкторская деятельность, конструирование, техническое проектирование.

*Раздел 1.6.* Социальное проектирование как возможность улучшить социальную сферу и закрепить определённую систему ценностей в сознании учащихся.

*Раздел 1.7.* Волонтерские проекты и сообщества. Виды волонтерских проектов: социокультурные, информационно-консультативные, экологические.

*Раздел 1.8\*.* Анализ проекта сверстника. Знакомство и обсуждение социального проекта «Дети одного Солнца», разработанного и реализованного старшеклассником.

*Раздел 1.9\*. Анализ проекта сверстника. Обсуждение возможностей ИТ-технологий для решения практических задач в разных сферах деятельности человека.*

*Раздел 1.10\*. Исследование как элемент проекта и как тип деятельности. Основные элементы и понятия, применяемые в исследовательской деятельности: исследование, цель, задача, объект, предмет, метод и субъект исследования.*

### **Модуль 2. Замысел проекта (4 ч)**

*Раздел 3.1. Понятия «проблема» и «позиция» в работе над проектом.*

*Раздел 3.2. Выдвижение и формулировка цели проекта.*

*Раздел 3.3. Целеполагание, постановка задач и прогнозирование результатов проекта.*

*Раздел 3.4\*. Роль акции в реализации проектов.*

*Раздел 3.5. Ресурсы и бюджет проекта.*

*Раздел 3.6. Поиск недостающей информации, её обработка и анализ.*

### **Модуль 3. Условия реализации проекта (3ч)**

*Анализ необходимых условий реализации проектов и знакомство с понятиями разных предметных дисциплин.*

*Раздел 4.1. Планирование действий. Освоение понятий: планирование, прогнозирование, спонсор, инвестор, благотворитель.*

*Раздел 4.2. Источники финансирования проекта. Освоение понятий: кредитование, бизнес-план, венчурные фонды и компании, бизнес-ангелы, долговые и долевыe ценные бумаги, дивиденды, фондовый рынок, краудфандинг.*

*Раздел 4.3. Сторонники и команда проекта, эффективность использования вклада каждого участника. Особенности работы команды над проектом, проектная команда, роли и функции в проекте.*

*Раздел 4.4. Модели и способы управления проектами.*

### **Модуль 4. Трудности реализации проекта (4 ч)**

*Раздел 5.1. Переход от замысла к реализации проекта. Освоение понятий: жизненный цикл проекта, жизненный цикл продукта (изделия), эксплуатация, утилизация.*

*Раздел 5.2. Возможные риски проектов, способы их предвидения и преодоления.*

*Раздел 5.3\*. Практическое занятие по анализу проектного замысла «Завод по переработке пластика».*

*Раздел 5.4\*. Практическое занятие по анализу проектного замысла «Превратим мусор в ресурс». Сравнение проектных замыслов.*

*Раздел 5.5\*. Практическое занятие по анализу региональных проектов школьников по туризму и краеведению.*

## **Модуль 5. Предварительная защита и экспертная оценка проектных и исследовательских работ (5 ч)**

*Раздел 6.1. Позиция эксперта.*

*Раздел 6.2. Предварительная защита проектов и исследовательских работ, подготовка к взаимодействию с экспертами.*

*Раздел 6.3\*. Оценка проекта сверстников: проект «Разработка портативного металлоискателя». Проектно-конструкторское решение в рамках проекта и его экспертная оценка.*

*Раздел 6.4. Начальный этап исследования и его экспертная оценка.*

## **Модуль 6. Дополнительные возможности улучшения проекта (7ч)**

*Раздел 7.1. Технология как мост от идеи к продукту. Освоение понятий: изобретение, технология, технологическая долина, агротехнологии.*

*Раздел 7.2. Видим за проектом инфраструктуру.*

*Раздел 7.3. Опросы как эффективный инструмент проектирования. Освоение понятий: анкета, социологический опрос, интернет-опрос, генеральная совокупность, выборка респондентов.*

*Раздел 7.4. Возможности социальных сетей. Сетевые формы проектов. Освоение понятий: таргетированная реклама, реклама по бартеру и возможности продвижения проектов в социальных сетях.*

*Раздел 7.5. Алгоритм создания и использования видеоролика для продвижения проекта.*

*Раздел 7.6. Оформление и предъявление результатов проектной и исследовательской деятельности.*

## **Модуль 7. Презентация и защита индивидуального проекта (3 ч)**

Итоговая презентация, публичная защита индивидуальных проектов/ исследований старшеклассников

### Календарно-тематическое планирование

№	Тема	Основное содержание	Колво часов	Виды деятельности	Формы контроля	Дата
<b>Модуль 1. Культура исследования и проектирования 10 ч.</b>						
1.	Что такое проект и почему реализация проекта — это сложно, но интересно	Понятие проекта. Происхождение понятия. Цели проектов. Проекты, оказавшие влияние на жизнь большей части человечества. Отечественные и зарубежные масштабные проекты. Непредсказуемые последствия проектов	1	Лекция, дискуссия	Входящий контроль	
2.	Выдвижение проектной идеи как формирование образа будущего	Конечный результат проекта. Логика работы проектировщика. Отличие проектирования от занятий искусством, математикой и других профессиональных занятий. Реальное и воображаемое в проектировании	1	Лекция, дискуссия	Чек-лист №1 Текущий контроль	
3.	Техническое проектирование и конструирование как типы деятельности	Понятие «техносфера». Искусственная среда. Конструирование и конструкции. Анализ и синтез вариантов конструкции. Функция конструкции. Личное	1	Лекция, дискуссия		

		действие в проекте. Отчуждаемый продукт				
4.	Социальное проектирование: как сделать лучше общество, в котором мы живём	Отличие проекта от дела. Социальное проектирование. Старт социального проекта. Отношения, ценности и нормы в социальном проекте. Проектирование ценности. Проектирование способов деятельности. Мероприятия проекта	1	Лекция, дискуссия		
5.	Анализируем проекты сверстников.	Социальный проект «Дети одного Солнца» Проблема. Цель проекта. Задачи проекта. План реализации проекта. Результаты проекта	1	Лекция, дискуссия		
6.	Исследование как элемент проекта и как тип деятельности	Цель и результат исследования. Исследования фундаментальные и прикладные. Монодисциплинарные и междисциплинарные исследования. Гипотеза и метод исследования. Способ и методика исследования	1	Лекция, дискуссия		
7.	Проекты и технологии: выбираем сферы деятельности	Приоритетные направления развития: транспорт, связь, новые материалы, здоровое питание, агробiotехнологии, «умные дома» и «умные	1	Лекция, дискуссия		

		города»				
8.	Создаём элементы образа будущего: что мы хотим изменить своим проектом	Позитивный образ будущего для себя и для других. Понятие качества жизни	1	Лекция, дискуссия		
9.	Формируем отношение к проблемам: препятствие или побуждение к действию?	Проблемы практические, научные, мировоззренческие. Проблемы глобальные, национальные, региональные, локальные. Комплексные проблемы	1	Лекция, дискуссия		
10.	Первичное самоопределение. Обоснование актуальности темы для проекта или исследования	Варианты самоопределения при выборе темы: актуальность, желание осуществить изменения, стремление обеспечить развитие, получение новых знаний и др.	1	Лекция, дискуссия		

## Модуль 2. Замысел проекта 4 ч.

11.	Понятия «проблема» и «позиция» при осуществлении проектирования	Проблемная ситуация. Позиции конструктора, учёного, управленца, финансиста	1	Лекция, дискуссия		
12.	Формулирование цели проекта	Цели и ценности проекта. Личное отношение к ситуации. Соотнесение прогноза и идеала. Постановка цели и принятие цели. Заказчик проекта	1	Лекция, дискуссия	Чек-лист №2 Текущий контроль	

13.	Целеполагание и постановка задач. Прогнозирование результатов проекта	Перевод проблемы и цели в задачи. Соотношение имеющихся и отсутствующих знаний и ресурсов	2	Лекция, дискуссия		
14.	Поиск недостающей информации, её обработка и анализ	Информационный ресурс. Объективность информации. Экспертное знание. Совпадающие и различающиеся позиции. Выявление оснований расхождения мнений	1	Лекция, дискуссия		
<b>Модуль 3. Условия реализации проекта 3ч.</b>						
15.	Планирование действий — шаг за шагом по пути к реализации проекта	Понятие планирования. Основная функция планирования. Инструменты планирования. Контрольные точки планируемых работ	1	Лекция, дискуссия		
16.	Источники финансирования проекта	Понятие бюджета проекта. Собственные средства. Привлечённые средства. Источники финансирования. Венчурные фонды. Кредитование	1	Лекция, дискуссия	Текущий контроль	
17.	Модели управления проектами	Контрольная точка. Ленточная диаграмма (карта Ганта). Дорожная карта	1	Лекция, дискуссия	Текущий контроль	

#### Модуль 4. Трудности реализации проекта 4 ч.

18.	Переход от замысла к реализации проекта	Жизненный цикл проекта. Жизненный цикл продукта. Переосмысление замысла. Несовпадение замысла и его реализации	1	Лекция, дискуссия		
19.	Риски проекта	Возможные риски проекта. Способы предупреждения рисков	1	Лекция, дискуссия		
20.	Практическое занятие. Анализ проектного замысла «Завод по переработке пластика»	Проблема. Цель проекта. Задачи проекта. План реализации проекта. Результаты проекта. Средства реализации проекта. Вариативность средств. Прорывные технологии и фундаментальные знания	1	Лекция, дискуссия		
21.	Практическое занятие. Анализ проектного замысла «Превратим мусор в ресурс». Сравнение проектных замыслов	Анализ ситуации. Критерии сравнения проектных замыслов	1	Лекция, дискуссия	Текущий контроль	

#### Модуль 5. Предварительная защита и экспертная оценка проектных и исследовательских работ. 3 ч

22.	Позиция эксперта	Экспертная позиция. Экспертное мнение и суждение. Разные подходы к проблематике проектов. Запрос на ноу-хау и иные	1	Лекция, дискуссия		
-----	------------------	--	---	-------------------	--	--



		вопросы эксперту				
23.	Оцениваем проекты сверстников	Проект «Разработка портативного металлоискателя» Описание ситуации для постановки проблемы и задач на примере проектно-конструкторской работы. Преимущество проектируемого инструмента. Анализ ограничений существующих аналогов. Цель проекта. Дорожная карта проекта	1	Лекция, дискуссия		
24.	Оценка начального этапа исследования	Актуальность темы исследования. Масштаб постановки цели. Методики исследования. Ход проведения исследования. Обзор научной литературы. Достоверность выводов	1	Лекция, дискуссия		
<b>Модуль 6. Дополнительные возможности улучшения проекта 7 ч</b>						
25.	Технология как мост от идеи к продукту	Изобретения. Технологии. Технологические долины. Наукограды. Использование технологий для решения проблем	1	Лекция, дискуссия		

26.	Видим за проектом инфраструктуру	Инфраструктура. Базовый производственный процесс. Вспомогательные процессы и структуры. Свойства инфраструктуры	1	Лекция, дискуссия		
27.	Опросы как эффективный инструмент проектирования	Социологический опрос как метод исследования. Использование опроса при проектировании и реализации проекта. Интернет-опросы. Понятие генеральной совокупности	1	Лекция, дискуссия		
28.	Возможности социальных сетей. Сетевые формы проектов	Возможности сетей для поиска единомышленников и продвижения проектов	1	Лекция, дискуссия		
29.	Использование видеоролика в продвижении проекта	Создание видеоролика как средство продвижения проекта. Создание «эффекта присутствия». Сценарий. Съёмка. Монтаж	1	Лекция, дискуссия		
30.	Оформление и предъявление результатов проектной и исследовательской деятельности	Выстраивание структуры текста для защиты. Основные пункты и тезисы выступления. Наглядность, ёмкость, информативность выступления	1	Лекция, дискуссия	Чек-лист №3 Текущий контроль	

31.	Оформление и предъявление результатов проектной и исследовательской деятельности	Выстраивание структуры текста для защиты. Основные пункты и тезисы выступления. Наглядность, ёмкость, информативность выступления	1	Лекция, дискуссия		
<b>Модуль 7. Презентация и защита индивидуального проекта 3ч</b>						
32.	Презентация и защита индивидуального проекта		1	конференция	Итоговый контроль	
33.	Презентация и защита индивидуального проекта		1	конференция	Итоговый контроль	
34.	Итоги проекта		1	Лекция, дискуссия		
	Всего		34			

## Список литературы

1. *Алексеев Н. Г.* Проектирование и рефлексивное мышление Н. Г. Алексеев // Развитие личности. — 2002. — № 2. — С. 92—115.
2. *Боголюбов Л. Н.* Обществознание. Школьный словарь. 10—11 классы/ Л. Н. Боголюбов, Ю. И. Аверьянов, Н. Ю. Басик и др.; под ред. Л. Н. Боголюбова, Ю. И. Аверьянова. — М.: Просвещение, 2017.
3. *Громыко Ю. В.* Проектирование и программирование развития образования / Ю. В. Громыко. — М.: Московская академия развития образования, 1996.  
Интеграция детей с ограниченными возможностями в образовательный процесс. Начальная школа / авт.-сост. Л. В. Годовникова, И. В. Возняк. — Волгоград: Учитель, 2011.
4. *Лазарев В. С.* Проектная деятельность в школе / В. С. Лазарев. — Сургут: РИО СурГПУ, 2014.
5. *Леонтович А. В.* Исследовательская и проектная работа школьников. 5—11 классы / А. В. Леонтович, А. С. Саввичев; под ред. А. В. Леонтовича. — М.: ВАКО, 2014.
6. *Перельман Я. И.* Весёлые задачи. Две сотни головоломок / Я. И. Перельман. — М.: Аванта+, 2013.
7. *Старовойтова М. С.* Инклюзивное образование. Настольная книга педагога, работающего с детьми с ОВЗ / М. С. Старовойтова, Е. В. Ковалев, А. В. Захарова и др.; под ред. М. С. Старовойтовой. — М.: Влад-дос, 2014.
8. *Столыпин П. А.* Нам нужна Великая Россия... Полное собрание речей в Государственной думе и Государственном совете. 1906—1911 / П. А. Столыпин. — М.: Молодая гвардия, 1991.
9. *Устиловская А. А.* Метапредмет «Задача» / А. А. Устиловская. — М.: НИИ Инновационных стратегий развития общего образования: Пушкинский институт, 2011.
10. *Яковлева Н.Ф.* «Проектная деятельность в образовательном учреждении», учеб. пособие. — 2-е изд., стер. — М.: ФЛИНТА, 2014.
11. Индивидуальный проект: рабочая тетрадь. 10-11 класс. Учебное пособие/ Л.Е. Спиридонова, Б.А. Комаров, О.В. Маркова, В.М. Стацунова. — Спб.: КАРО, 2019. — 104с

## Чек-лист №1

**«Что такое проект? Какие бывают проекты?»****Задание 1. Интернет-серфинг:**

Погугли примеры проектов, которые делали твои сверстники. Посмотри, какие проекты тебе симпатичнее всего и что именно тебе в них понравилось.

*Подсказка-1. РДШ как источник идей:*

Узнай, что делали уже твои коллеги из РДШ в прошлые годы. Ты можешь узнать об этом у куратора, задать вопрос старшим товарищам, участвовавшим до тебя в проектах РДШ, например, в «Территории самоуправления». А может быть, всероссийские проекты РДШ наведут тебя на интересные идеи?

*Подсказка-2. Поиск в интернете:*

Возможные запросы в гугляндексе: «молодежные проекты», «молодежные инициативы», «подростки сделали проект».

**Задание 2. Опрос знакомых:**

Поспрашивай своих знакомых (друзей, одноклассников, родителей, учителей), какие темы для них актуальнее всего, какие вопросы их волнуют.

*Подсказка-1. С чего начать разговор:*

Подготовь «почву» для опроса. Используй триаду контакта: «приветствие-улыбка-контакт глаз». Спроси, есть ли у твоего собеседника время, удобно ли будет ему пообщаться. Обозначь цель твоего интереса: ты собираешь материал, чтобы выбрать тему для проекта.

Пример вступления:

*«Привет, Вася! Слушай, вопрос есть один. Есть у тебя минутка? Я сейчас собираю информацию о том, что может быть интересно и актуально для молодежи, какие проблемы в обществе больше всего волнуют. Сможешь мне помочь?»*

*Подсказка-2. Какие вопросы задать:*

Существуют открытые и закрытые вопросы. Закрытые вопросы – это те, на которые можно ответить однозначно, «да» или «нет». Открытые вопросы требуют развернутого ответа. Примеры открытых вопросов, которые ты можешь задать:

- Как думаешь, какие самые острые проблемы ты видишь в обществе?
- Если бы у тебя была возможность что-то изменить в обществе, что бы ты изменил?

*Подсказка-3. Используй функцию «опрос» в социальных сетях*

На следующей страничке ты найдешь удобные бланки – фиксируй ответы на задания там.

## 1. Результаты сбора информации.

### Самые интересные молодежные проекты:

№	Название проекта	Итоговый продукт	Что в проекте считаю крутым
1			
2			
3			

### 2. Топовые темы по результатам опроса знакомых:

- 1)
- 2)
- 3)
- 4)
- 5)

## Приложение 2

### Форма проверки Чек-листа №1

Критерий	Баллы				Дополнительные баллы
	3	2	1	0	
Задание 1					
Задание выполнено полностью	+				+1 балл за креативность
Задание выполнено частично, но более 50%		+			
Задание выполнено частично, менее 50%			+		
Задание не выполнено				+	
Задание 2					
Задание выполнено полностью	+				+1 балл за креативность

Задание выполнено частично, но более 50%		+			
Задание выполнено частично, менее 50%			+		
Задание не выполнено				+	

Задание считается успешно выполненным, если обучающийся набрал минимум 4 балла в сумме 2х заданий, с учетом дополнительных баллов

### Приложение 3

#### Чек-лист №2

Критерий	На какие вопросы отвечаю	Мои варианты формулировок	Итоговая формулировка
<b>Конкретная</b>	Что именно я хочу сделать - улучшить, изменить, достичь, получить? В какой конкретно области или направлении? Для кого я буду это делать?		
<b>Измеримая</b>	Сколько и чего я хочу приобрести? Какие факты подтвердят, что цель достигнута? Как я узнаю, что результат достигнут?		
Достижимая/ Амбициозная/ Привлекательная	Хочу ли я этого? Будет ли это интересно? Смогу ли я достичь эту цель? Реалистично? Не слишком ли она сложная или лёгкая?		

<b>Согласованная / Ресурсы</b>	Зачем мне нужен этот результат? Зачем он нужен другим людям? Как сочетается эта цель с другим моими задачам? Не мешает ли им? Хватает ли мне ресурсов для ее реализации? Что именно мне нужно подготовить или сделать заранее? Что может помешать? Что - помочь?		
<b>Определенная во времени</b>	Сколько времени мне потребуется всего? Сколько времени потребуется в день/в неделю? Когда должен быть получен запланированный результат? Что уже должно быть готово через неделю? Месяц?		

А теперь соедини все воедино, и получишь четкую цель своего проекта!

П.С. Ее не надо озвучивать каждому, это твоя рабочая лошадка, на которой ты поедешь прямо к результату!

Подсказочка: А для красоты и простоты формулировки оставь только первую часть (где ты конкретизировал образ результата). Ее и озвучивай смело всем окружающим и интересующимся 😊

- «зачет» за данную работу ставится при грамотной формулировки цели с использованием технологии SMART



## Чек-лист №3

Перед тобой технические требования по оформлению проекта. Прочитай их внимательно и отформатируй текст, приведенный на следующем листе. Размести рисунок в тексте там, где он должен быть по смыслу, подпиши правильно. Поставь нумерацию страниц.

**Технические требования:**

- Текст: выравнивание по ширине, шрифт Times New Roman, 14 пт, интервал одинарный, отступ первой строки 1,25;
- Поля: левое 3 см, правое 1,5 см, верхнее 2 см, нижнее 2 см.;
- Нумерация страниц: снизу, по центру. На титульном листе не ставится;
- Рисунки, фото, схемы, графики, диаграммы: шрифт Times New Roman, 12 пт. Должны иметь сплошную нумерацию и названия (под рисунком по центру). На все рисунки должны быть указания в тексте;

